



ФЕДЕРАЛЬНАЯ СЛУЖБА
ГОСУДАРСТВЕННОЙ СТАТИСТИКИ

Миграция населения Республики Мордовия



за январь – сентябрь 2023 года



ФЕДЕРАЛЬНАЯ СЛУЖБА
ГОСУДАРСТВЕННОЙ СТАТИСТИКИ

Миграция населения

Республики Мордовия

за январь - сентябрь 2023 года

- 01 МИГРАЦИЯ НАСЕЛЕНИЯ
- 02 ПРИБЫВШИЕ ПО ПОТОКАМ ПЕРЕДВИЖЕНИЯ
- 03 ВЫБЫВШИЕ ПО ПОТОКАМ ПЕРЕДВИЖЕНИЯ
- 04 ВНУТРИРЕГИОНАЛЬНАЯ МИГРАЦИЯ
- 05 МЕЖРЕГИОНАЛЬНАЯ МИГРАЦИЯ
- 06 МЕЖДУНАРОДНАЯ МИГРАЦИЯ
- 07 КОЭФФИЦИЕНТ МИГРАЦИОННОГО ПРИРОСТА,
УБЫЛИ (-)

* Ежемесячные данные оперативной статистики





МИГРАЦИЯ НАСЕЛЕНИЯ

ЧЕЛОВЕК

Показатели миграции населения

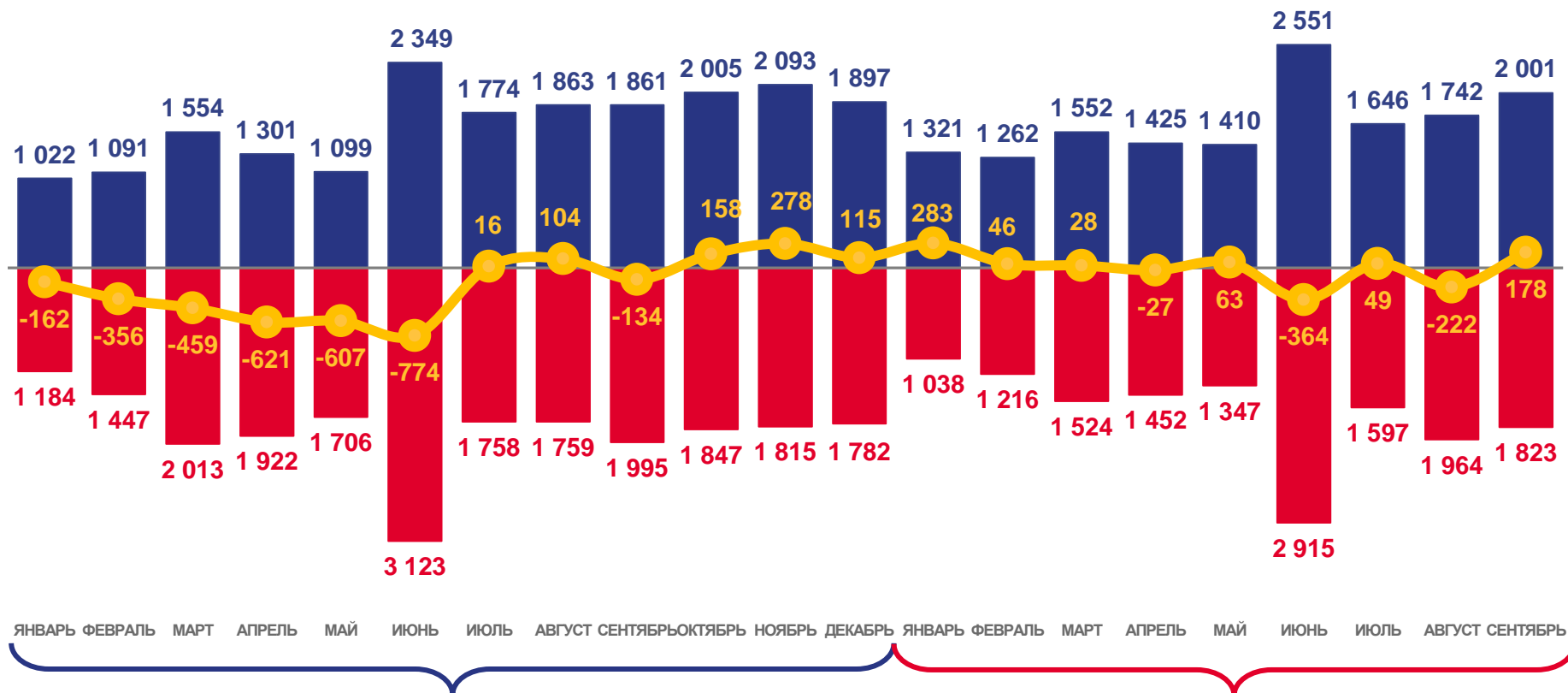
за январь-сентябрь 2023 года

34 человека

Миграционный прирост (убыль) населения

0,6% в расчете на 10 тысяч человек населения

Коэффициент миграционного прироста



■ Число прибывших

■ Число выбывших



Миграционный прирост, убыль(-)





ПРИБЫВШИЕ ПО ПОТОКАМ ПЕРЕДВИЖЕНИЯ

за январь-сентябрь 2023

14 910 человек

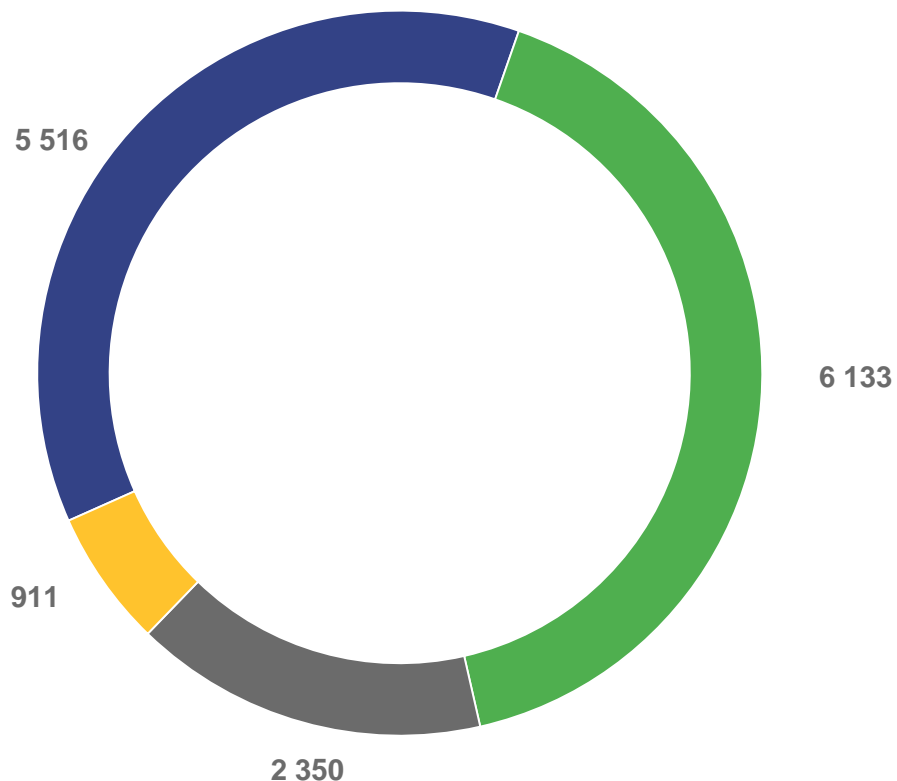
Число прибывших

259,1‰ в расчете на 10 000 человек населения

Коэффициент прибытия

темп изменения к январю-сентябрю 2022 года

108,3%



Внутрирегиональная

Межрегиональная

С государствами-участниками СНГ

Со странами дальнего зарубежья



ВЫБЫВШИЕ ПО ПОТОКАМ ПЕРЕДВИЖЕНИЯ

за январь-сентябрь 2023

14 876 человек

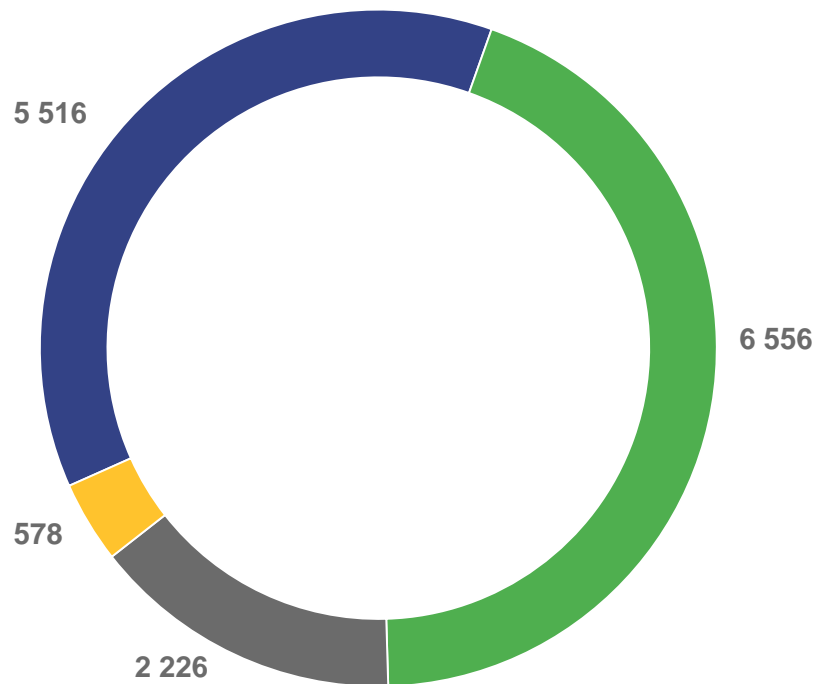
Число выбывших

258,5‰ в расчете на 10 000 человек населения

Коэффициент выбытия

темп изменения к январю-сентябрю 2022 года

88,9%



Внутрирегиональная

Межрегиональная

С государствами-участниками СНГ

Со странами дальнего зарубежья



ВНУТРИРЕГИОНАЛЬНАЯ МИГРАЦИЯ

за январь-сентябрь 2023; человек

96,7%

изменение числа прибывших
к январю-сентябрю 2022 года

97,6%

изменение числа выбывших
к январю-сентябрю 2022 года

100,3%

изменение числа прибывших
к январю-сентябрю 2022 года

99,0%

изменение числа выбывших
к январю-сентябрю 2022 года

Городская местность



Сельская местность



■ Прибывшие

■ Выбывшие

■ Миграционный прирост, убыль (-)



МЕЖРЕГИОНАЛЬНАЯ МИГРАЦИЯ

за январь-сентябрь 2023

6 133 человека

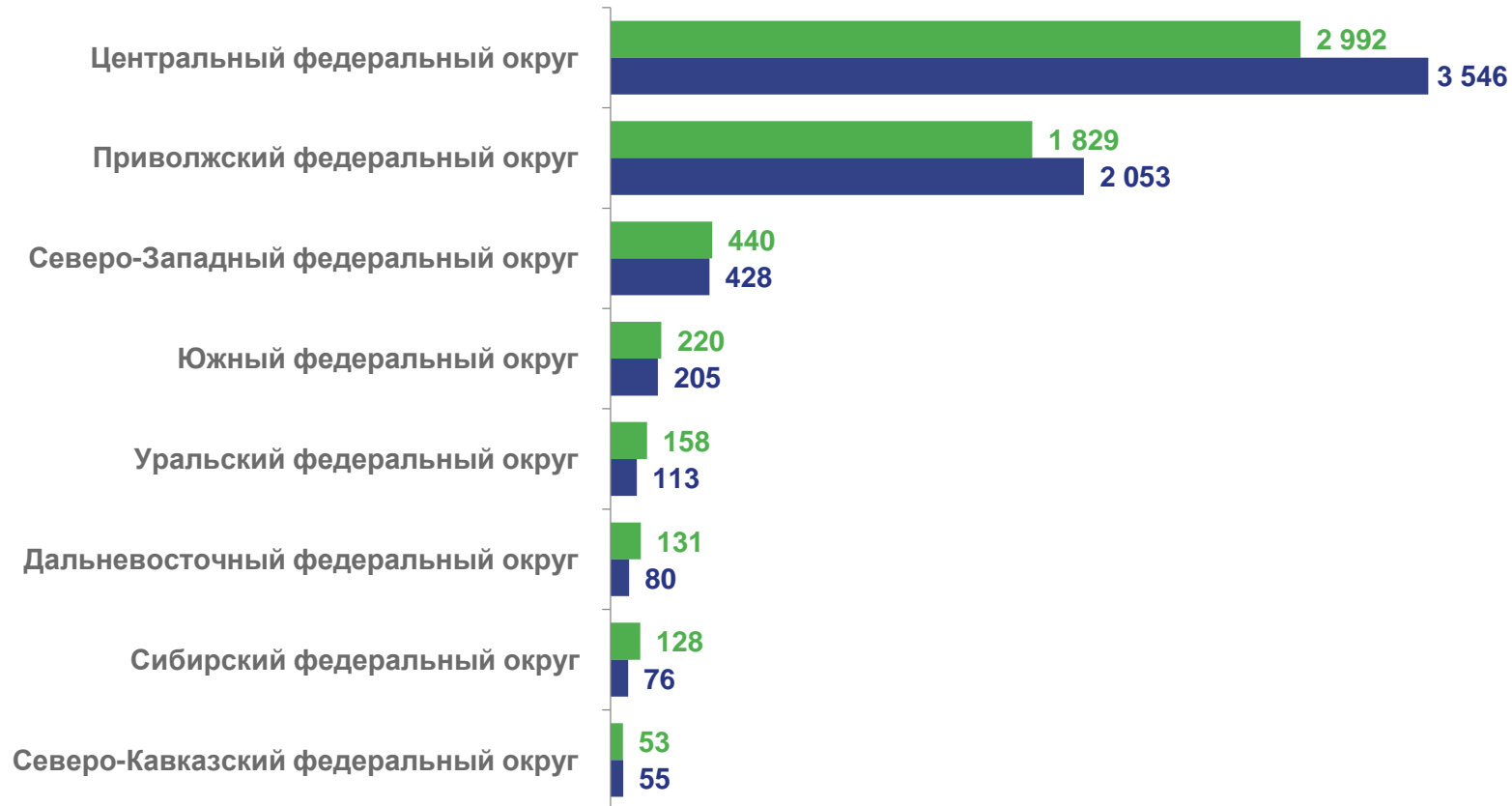
Число прибывших

6 556 человек

Число выбывших

-423 человека

Миграционная убыль



■ Прибывшие

■ Выбывшие





МЕЖРЕГИОНАЛЬНАЯ МИГРАЦИЯ

за январь-сентябрь 2023; человек

миграционный прирост
при обмене населением

50 регионов

миграционная убыль
при обмене населением

31 регион

Наибольшие и наименьшие значения миграционного прироста, убыли (-)
при обмене населения с регионами Российской Федерации



■ Миграционный прирост

■ Миграционная убыль





МЕЖДУНАРОДНАЯ МИГРАЦИЯ

за январь-сентябрь 2023; человек

С государствами-участниками СНГ

2 350 человек

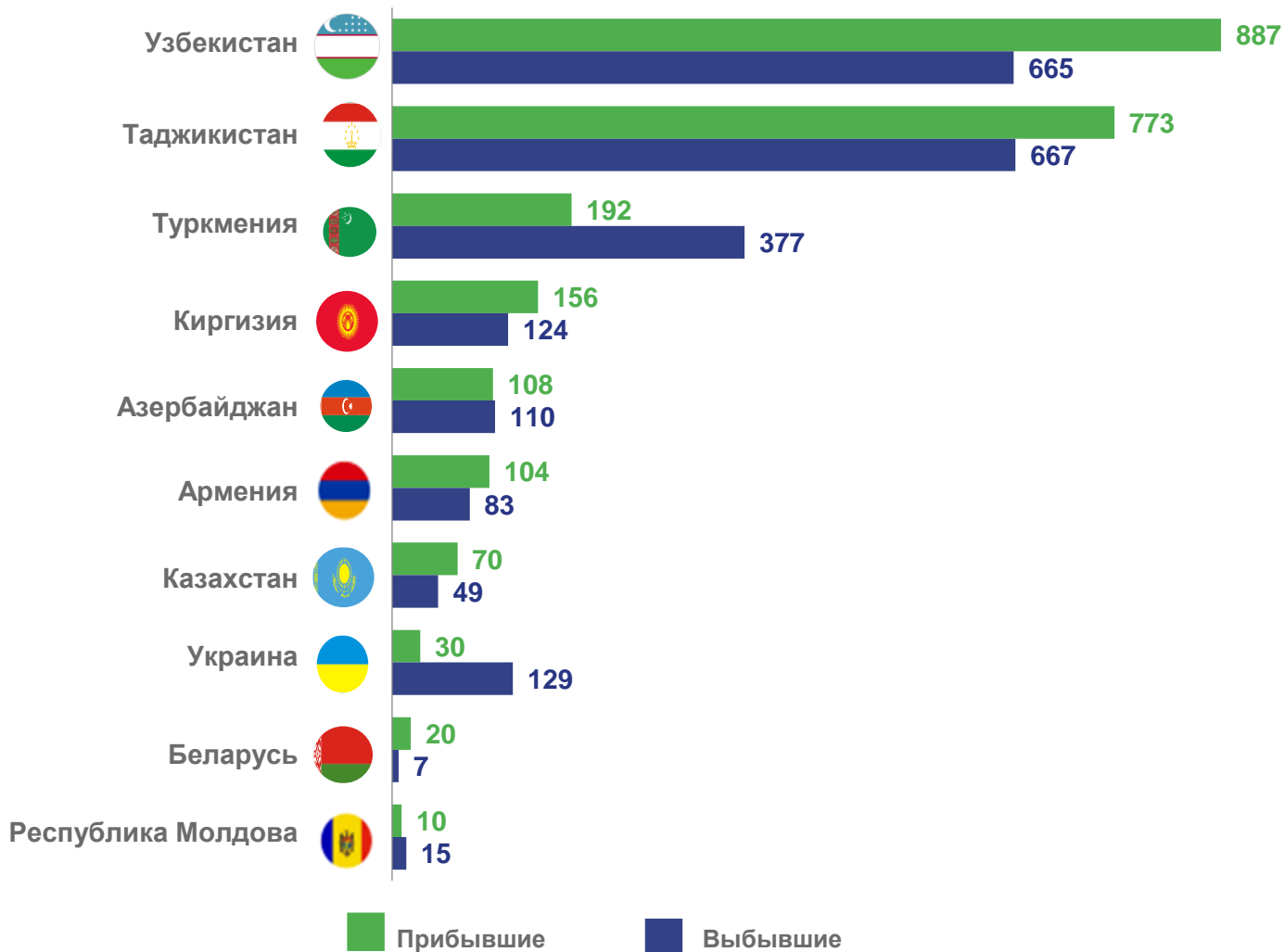
Число прибывших

2 226 человек

Число выбывших

124 человека

Миграционный прирост





МЕЖДУНАРОДНАЯ МИГРАЦИЯ

за январь-сентябрь 2023; человек

Со странами дальнего зарубежья

911

человек

Число прибывших

578

человек

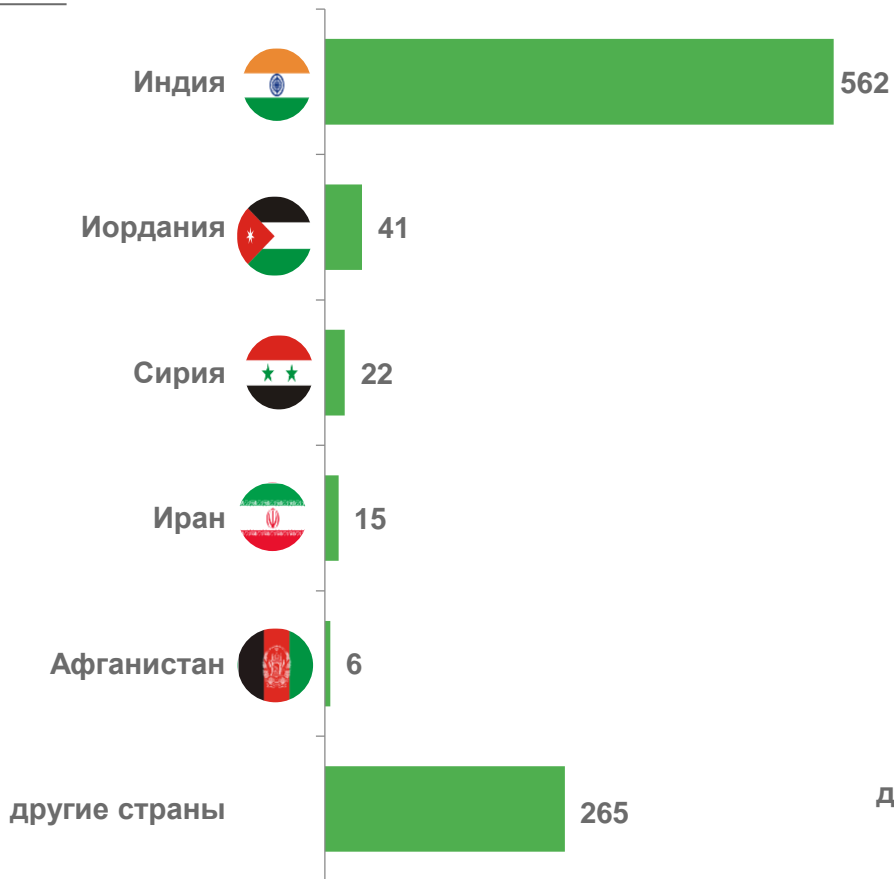
Число выбывших

333

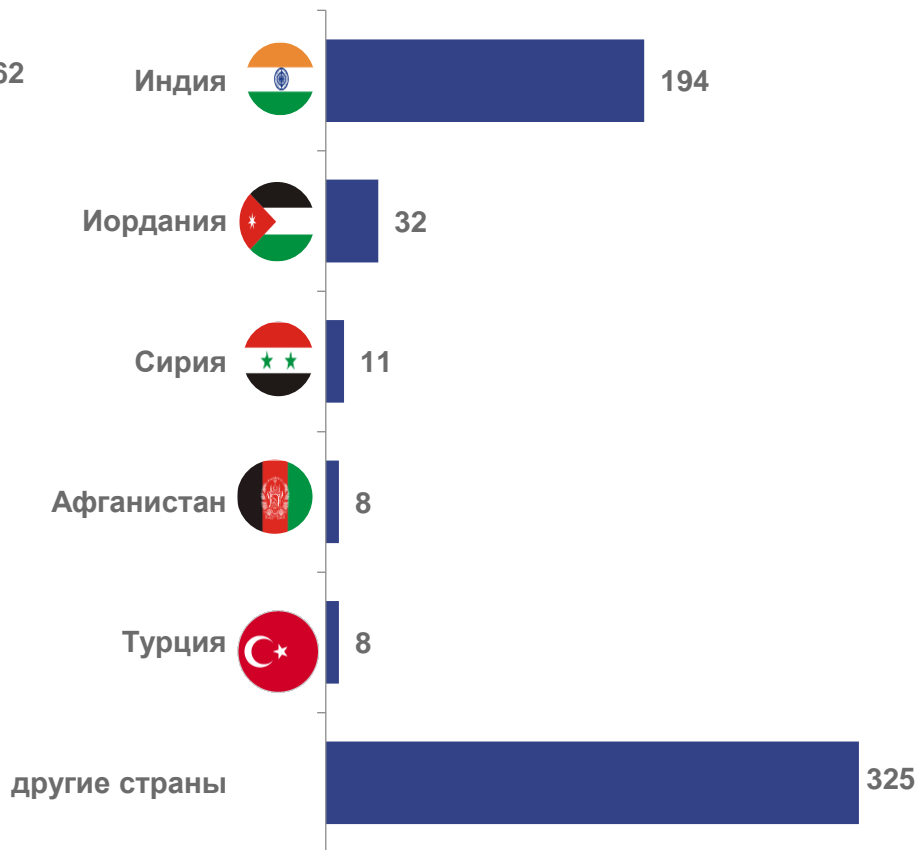
человека

Миграционный прирост

ПРИБЫВШИЕ



ВЫБЫВШИЕ





МЕЖДУНАРОДНАЯ МИГРАЦИЯ ПО ВИДАМ И СРОКАМ РЕГИСТРАЦИИ

за январь-сентябрь 2023

Прибывшие по видам регистрации
(в % к общему числу прибывших)



- Зарегистрированы в новом месте жительства
- Прибыли к месту пребывания на срок 9 месяцев и более

Прибывшие по срокам регистрации
(в % к числу прибывших к месту пребывания на срок 9 месяцев и более)



- От 9 месяцев до 1 года
- 1 год
- 2 года
- 3 года
- 4 года
- 5 лет и более

Выбывшие по видам регистрации
(в % к общему числу выбывших)



- Снято с регистрационного учета по прежнему месту жительства
- Выбыло к прежнему месту жительства из территории временного пребывания по окончании срока





КОЭФФИЦИЕНТ* МИГРАЦИОННОГО ПРИРОСТА, УБЫЛИ (-)

за январь-сентябрь 2023; на 10 000 человек населения

13 муниципальных образований

значение показателя **больше**, чем по республике

10 муниципальных образований

значение показателя **меньше**, чем по республике

Муниципальные образования с наибольшими и наименьшими значениями показателя



* При расчёте показателей используется численность населения с учётом итогов ВПН-2020 г.

